



INFORMACION PREVIA

Hopin es la plataforma donde están congregados todos los asistentes y participantes en el evento.

StreamYard es el “Escenario Virtual” desde donde los ponentes/panelistas participan en su sesión/panel correspondiente.

En Hopin se visualiza la retransmisión de lo que está ocurriendo en el Estudio StreamYard donde participan todos los ponentes.

Por lo tanto, si fuera un evento físico, tenemos:

- 1) **Hopin** sería el auditorio, desde donde la audiencia puede ver al ponente que esté hablando en ese momento. Por lo tanto, mientras no están participando en su sesión, los ponentes estarán en hopin para poder asistir a las ponencias del resto de sesiones.
- 2) **StreamYard**: Es el escenario, donde los ponentes participan como oradores en las diferentes sesiones.

Normalmente, la Fundación Bamberg para sus eventos crea 4 o más escenarios virtuales en StreamYard:

- i. Escenario 1: para la sesión de apertura
- ii. Escenario 2: para la primera sesión/coloquio
- iii. Escenario 3: para la segunda sesión/coloquio
- iv. Escenario 4: para la sesión de clausura

Acceso al Escenario por los ponentes/panelistas:

Cada ponente recibirá el enlace correspondiente de acceso al Escenario en **StreamYard** desde el que se va a retransmitir su ponencia.

El enlace será enviado a cada ponente **por correo electrónico mediante una invitación** y también por un **mensaje directo a través de un chat privado en Hopin**. Rogamos tenerlo a mano y presionar el enlace para acceder al escenario de **Streamyard** unos minutos antes de comenzar la sesión que corresponda a su intervención.

Ayuda

Si necesita alguna aclaración o ayuda puede solicitarla escribiendo un correo a Daniel@bambergsummits.com o alvaro@bambergsummits.com

Se realizará una sesión de prueba unos días antes del evento donde puede participar aquel ponente que lo desee.

PROEDIMIENTO PARA LAS INSCRIPCIONES EN HOPIN DE LOS ACTOS DE LA FUNDACION

La Fundación Bamberg utiliza la plataforma Hopin para el desarrollo sus eventos virtuales ofreciendo los siguientes servicios a los patrocinadores, ponentes y asistentes:

- **Escenario/Stage:** acceso al auditorio.
- **Networking:** interacción entre los asistentes, incluyendo a los ponentes cuando no estén actuando, estableciendo reuniones audiovisuales.
- **Expo:** Área de exposiciones con Stands virtuales (Booths).

Además, contempla las siguientes funcionalidades:

- Chats públicos o privados y preguntas a los ponentes
- Encuestas personalizadas

Para inscribirse en los actos de la fundación, es necesario los siguiente:

- 1º Inscribirse en la plataforma creando tu perfil (una sola vez)
- 2º Inscribirse en el Evento virtual de la Fundación (una vez para cada acto)
- 3º Recibirás un correo electrónico con el link para acceder al acto

Seguidamente describimos pormenorizadamente cómo se ha de realizar cada paso:

¿Cómo inscribirse correctamente?

Para la correcta utilización de la plataforma es necesario utilizar los navegadores Google Chrome o Microsoft Edge. Desde móvil puede utilizarse Safari.

- 1º Accede al enlace de la página de destino del evento, es un enlace que previamente hemos compartido contigo, ejemplo: <https://hopin.to/events/nombre-del-evento>.
- 2º Te aparecerá la siguiente pantalla

Salud Digital y la adaptación a la nueva normalidad

Oct 26, 11:00AM to Oct 26, 4:00PM EDT



Description Sponsors Schedule Booths

La pandemia, el temor a los contagios y las medidas de distanciamiento, de confinamiento y de cuarentena, han provocado que sacáramos del armario todas las capacidades que teníamos a nuestra disposición de telecomunicación, totalmente probadas y seguras. Capacidades para atender a los pacientes mediante teleconsultas, viéndoles la cara, los informes que nos

Tickets From €45.00 to €750.00

- Ticket de asistencia
Incluye acceso a: • Escenario principal • Mesas de Trabajo • Área de networking • Sala de exhibición €45.00
- Stand Virtual Mediano
Incluye: • Stand Virtual • 2 tickets de asistencia €500.00
- Stand Virtual Grande
Incluye: • Stand Virtual • 4 tickets de asistencia €750.00
- INSCRIBASE AQUI PARA ACCEDER AL EVENTO
Private Free

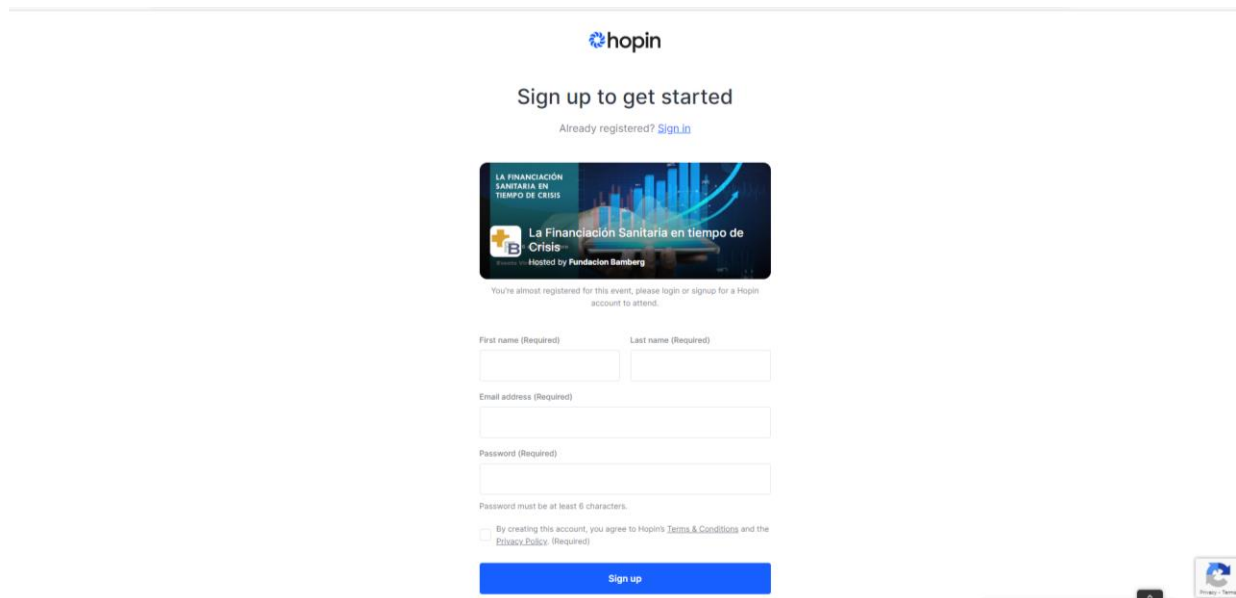
Checkout

Hosted by
 **Fundacion Bamberg**
Aportando valor y conocimiento a nuestro Sistema Sanitario.

Completa el pago, si procede, en función de la modalidad de inscripción seleccionada y pulsa el botón azul que dice **“Checkout”**

La plataforma requiere que el usuario cree un perfil para poder acceder en los eventos alojados en la plataforma. Si no estás registrado en la plataforma, debes registrarte previamente.

Accederas a la pagina de creacion de tu perfil:



The screenshot shows the Hopin sign-up page. At the top, the Hopin logo is displayed. Below it, the text reads "Sign up to get started" and "Already registered? [Sign in](#)". A banner for the event "La Financiación Sanitaria en tiempo de Crisis" is shown, hosted by Fundación Bamberg. Below the banner, a message states: "You're almost registered for this event, please login or signup for a Hopin account to attend." The sign-up form includes fields for "First name (Required)", "Last name (Required)", "Email address (Required)", and "Password (Required)". A note indicates "Password must be at least 6 characters." At the bottom of the form, there is a checkbox for "By creating this account, you agree to Hopin's [Terms & Conditions](#) and the [Privacy Policy](#) (Required)". A blue "Sign up" button is located at the bottom right of the form.

Si ya creaste tu perfil y tienes la sesión iniciada, entraras directamente y tu registro en el evento estará completado. Si estas accediendo desde otro dispositivo al que usaste para crear tu perfil, presiona directamente en el enlace de **“Sign in”** que figura arriba para iniciar tu sesión.

Si no has creado tu perfil, rellena tus datos (nombre y correo), crea tu contraseña y selecciona la casilla de términos y condiciones. Después presiona el botón azul de **“Sign up”** y tu registro al evento quedara completado a la vez que tu perfil en hopin. Recibirás un correo electrónico al correo electrónico de tu perfil, que deberá ser el mismo desde el que accedas al evento.

Si al registrate de nuevo te indica que el perfil ya está creado presiona directamente en el **enlace de “Sign in” que figura arriba** para iniciar tu sesión.

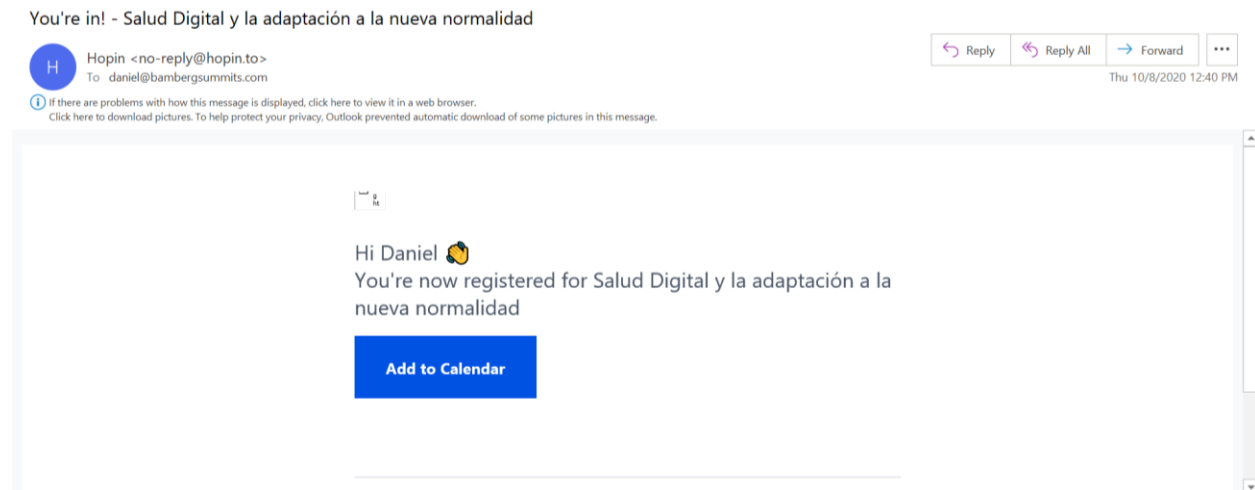
Significado y acción de los botones/enlaces:

Log in y Sign in: para iniciar sesión de usuario

Sing up: para crear un usuario nuevo



Una vez registrado recibirás el correo de confirmación en tu bandeja de entrada:



Puedes añadir el evento a tu calendario e incluirá el enlace directo de acceso al evento.

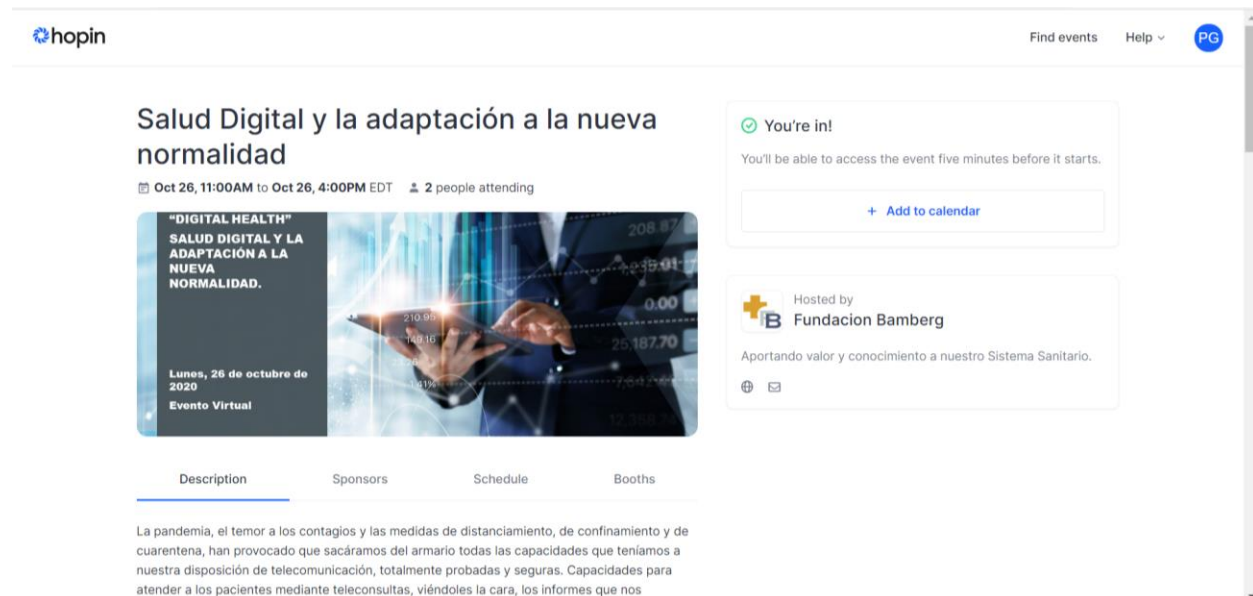
Acceso al evento:

Puedes iniciar tu sesión con la opción de “**Log in**” en la esquina de arriba a la derecha, tal y como figura en la esquina superior derecha en la primera pantalla

Incidencias

- Como decíamos antes, es necesario tener completado tu perfil en Hopin e iniciar sesión (**log in o Sign in**). **Si te registraste al evento y no puedes acceder directamente es muy posible que sea porque no hayas iniciado tu sesión en Hopin.**
- **También es posible que sea porque estás utilizando un dispositivo diferente al que utilizaste anteriormente para completar tu registro.**
- Si tuvieras problemas, puedes demandar la creación de tu perfil escribiendo un correo a Alexia@bambergsummits.com o alvaro@bambergsummits.com
- Si no recuerdas tu contraseña indica la opción “Forgot your password?” y recibirás un correo para concretar una nueva contraseña.

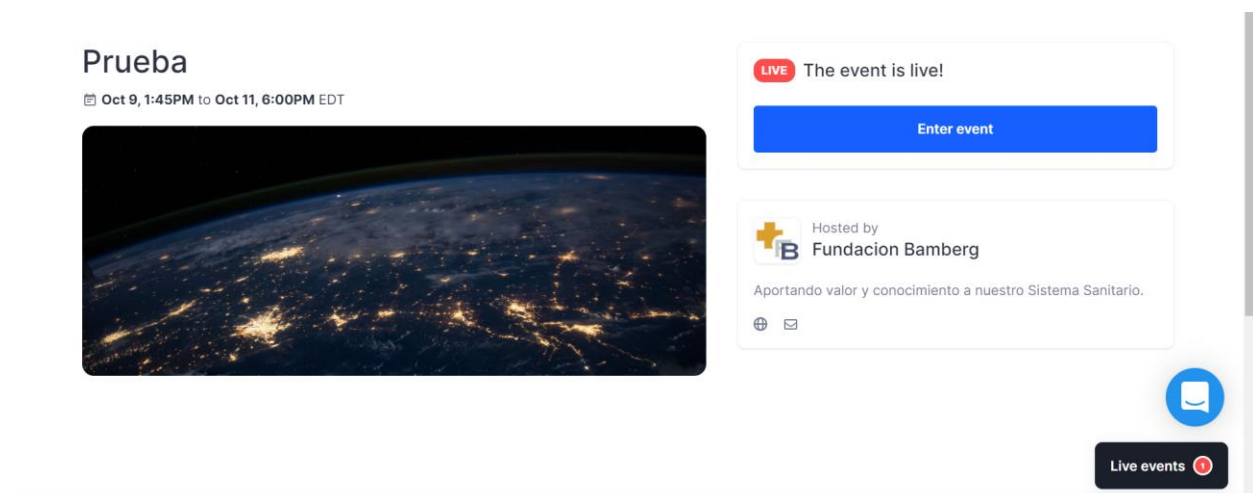
Si el evento aún no ha comenzado, aparecerá la pantalla siguiente en la que también tienes la opción de añadir a tu calendario.



The screenshot shows the Hopin event page for "Salud Digital y la adaptación a la nueva normalidad". The event is scheduled for Oct 26, 11:00AM to Oct 26, 4:00PM EDT, with 2 people attending. The main image features a person interacting with a digital interface. Below the image are tabs for Description, Sponsors, Schedule, and Booths. A text block under the Description tab reads: "La pandemia, el temor a los contagios y las medidas de distanciamiento, de confinamiento y de cuarentena, han provocado que sacáramos del armario todas las capacidades que teníamos a nuestra disposición de telecomunicación, totalmente probadas y seguras. Capacidades para atender a los pacientes mediante teleconsultas, viéndoles la cara, los informes que nos". To the right, a "You're in!" notification states: "You'll be able to access the event five minutes before it starts." and includes an "Add to calendar" button. Below that, it says "Hosted by Fundacion Bamberg" with the tagline "Aportando valor y conocimiento a nuestro Sistema Sanitario."

Antes de que comience en evento es muy recomendable que crees el perfil del usuario añadiendo una fotografía tuya, así como el nombre, cargo y organización a la que perteneces. De esa manera los asistentes te reconocerán a la hora de chatear o solicitar reuniones privadas audiovisuales contigo

Una vez iniciado el evento aparecerá la pantalla siguiente en la que verás un botón azul que dice "Enter event" y presionándolo accederás directamente al evento una hora antes de la inauguración y el inicio de las ponencias. Durante este tiempo podrás acceder al networking y a la Exposición de los Stands, que quedarán accesibles hasta media hora después de la clausura.



The screenshot shows the Hopin event page for "Prueba". The event is scheduled for Oct 9, 1:45PM to Oct 11, 6:00PM EDT. The main image shows a view of Earth from space at night. To the right, a "LIVE" notification states: "The event is live!" and includes an "Enter event" button. Below that, it says "Hosted by Fundacion Bamberg" with the tagline "Aportando valor y conocimiento a nuestro Sistema Sanitario." At the bottom right, there is a chat icon and a "Live events" button with a notification badge.